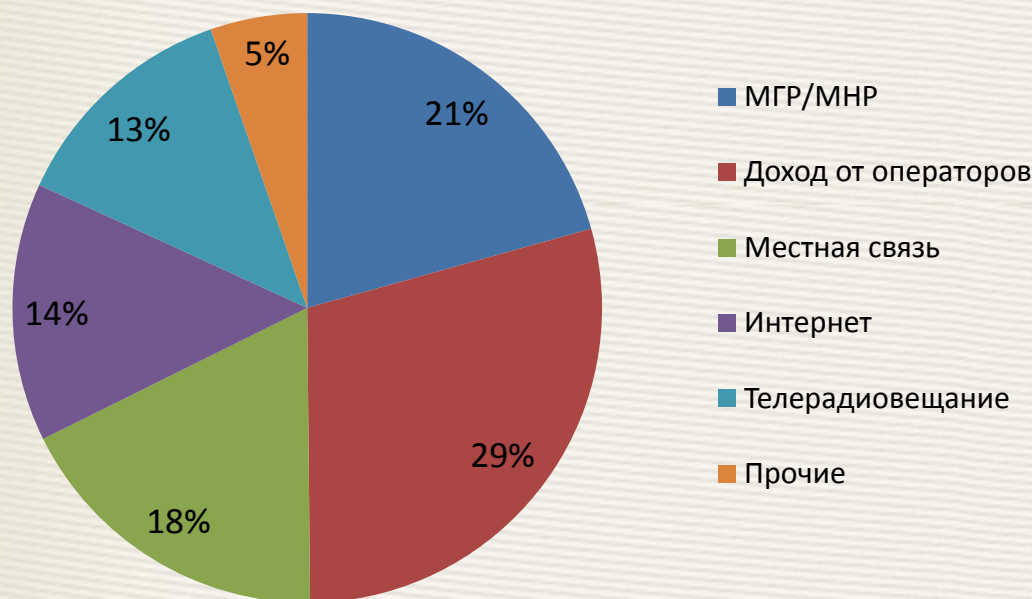


# Обзор деятельности ОАО «Кыргызтелеком»



- Дата создания: 1997 год
- Кол-во абонентов:
  - Местная связь: 446 тыс.
  - Internet 20 тыс.
- Уставной капитал: 620 009 тыс. сом
- Кол-во сотрудников: 4754 человек

- Международная и междугородняя связь
- Местная связь
- Передача данных
- Радиовещание и телевидение



- Единая автоматизированная система бухгалтерского учета
- Единая автоматизированная система расчетов (billing)
- Система планирования ресурсов предприятия (ERP)
- Система управления проектами
- Система сбалансированных показателей (BSC)
- Функционально-дивизионная структура управления

## Динамика основных показателей по балансу (млн. сом)

	2007	2008	2009	2010
Оборотные активы	1 157,7	853,1	932,7	1 414,2
Внеоборотные активы	2 564,5	2 914,9	3 217,2	3 525,2
<b>ИТОГО АКТИВЫ</b>	<b>3 722,2</b>	<b>3 768,0</b>	<b>4 149,9</b>	<b>4 939,7</b>
Текущие обязательства	1 078,5	742,7	913,4	1 847,0
Долгосрочные обязательства	1 187,2	1 406,8	1 699,5	1 705,3
Собственный капитал	1 456,5	1 618,6	1 537,0	1 387,4
<b>ИТОГО ОБЯЗАТЕЛЬСТВА И СОБСТВЕННЫЙ КАПИТАЛ</b>	<b>3 722,2</b>	<b>3 768,0</b>	<b>4 149,9</b>	<b>4 939,7</b>

## Основные показатели по результатам 2010 года (тыс. сом)

- Операционные доходы – 2 445 001
- Операционные расходы - 2 215 116
- Чистая прибыль: 42 611
- Численность сотрудников компании: 4754 чел.
- Налоги уплаченные: 282 046
- Прибыль, направленная на дивиденды: 42 134

Операционные расходы за 2010 год составили 2 215 116,3 тыс.сом. В структуре расходов основную долю занимают расходы по Фонду оплаты труда (33%), взаиморасчеты по трафику с международными и местными операторами связи (25%) и расходы по амортизации (16%). В прошедшем году наиболее сильно возросли расходы по трафику в связи с увеличением объема транзитного трафика и аренды каналов для развития Интернет – рост расходов составил 50%, доля расходов по трафику увеличилась на 5%.

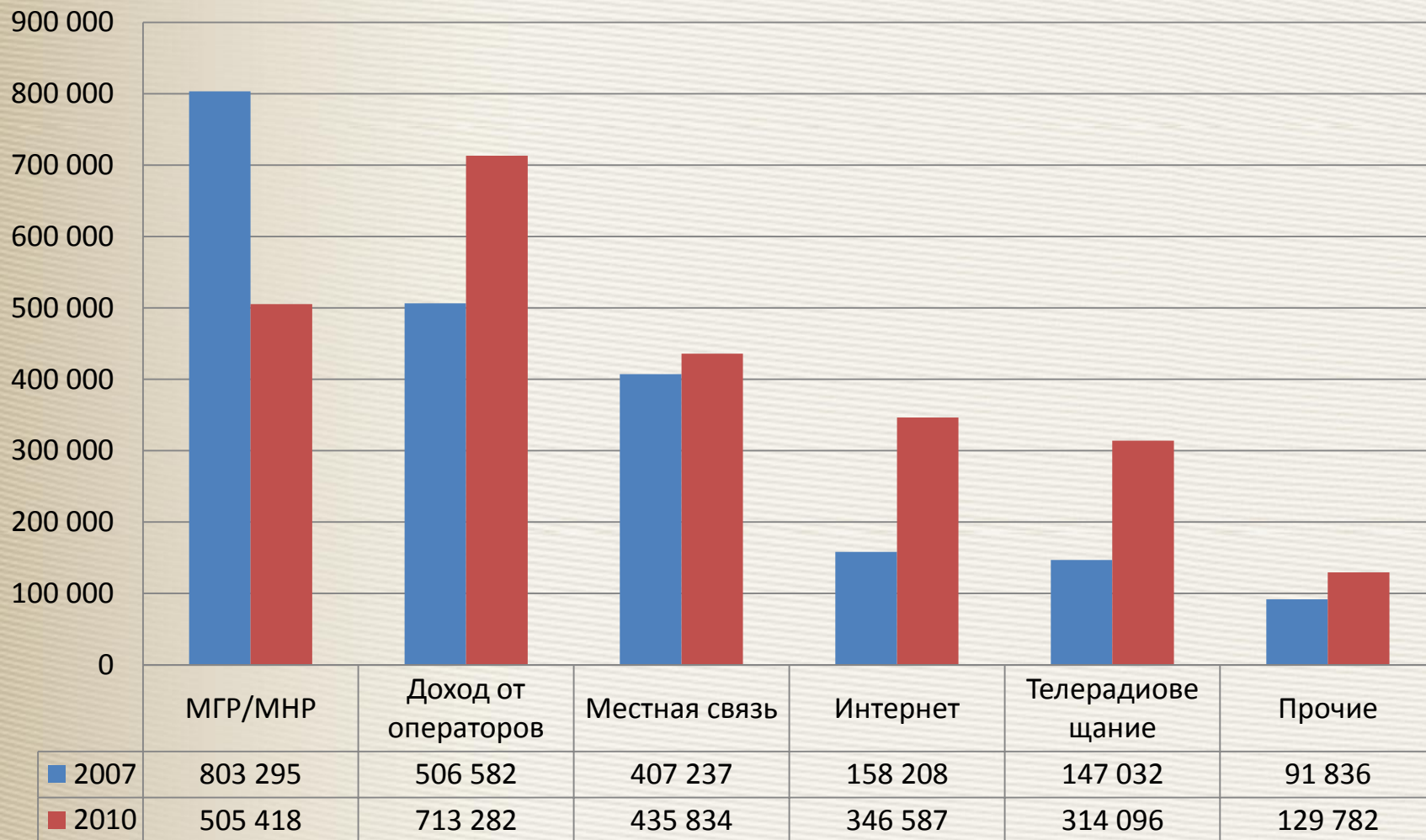


По результатам деятельности за 2010 год прибыль ОАО «Кыргызтелеком» до налогов составила 49 974 тыс.сом. По сравнению с прошлым годом размер прибыли увеличился практически в 2,5 раза. Убытки от переоценки кредиторской задолженности составили 146 495 тыс.сом, что на 43% (или 108 593 тыс.сом) меньше, чем в 2009 году.

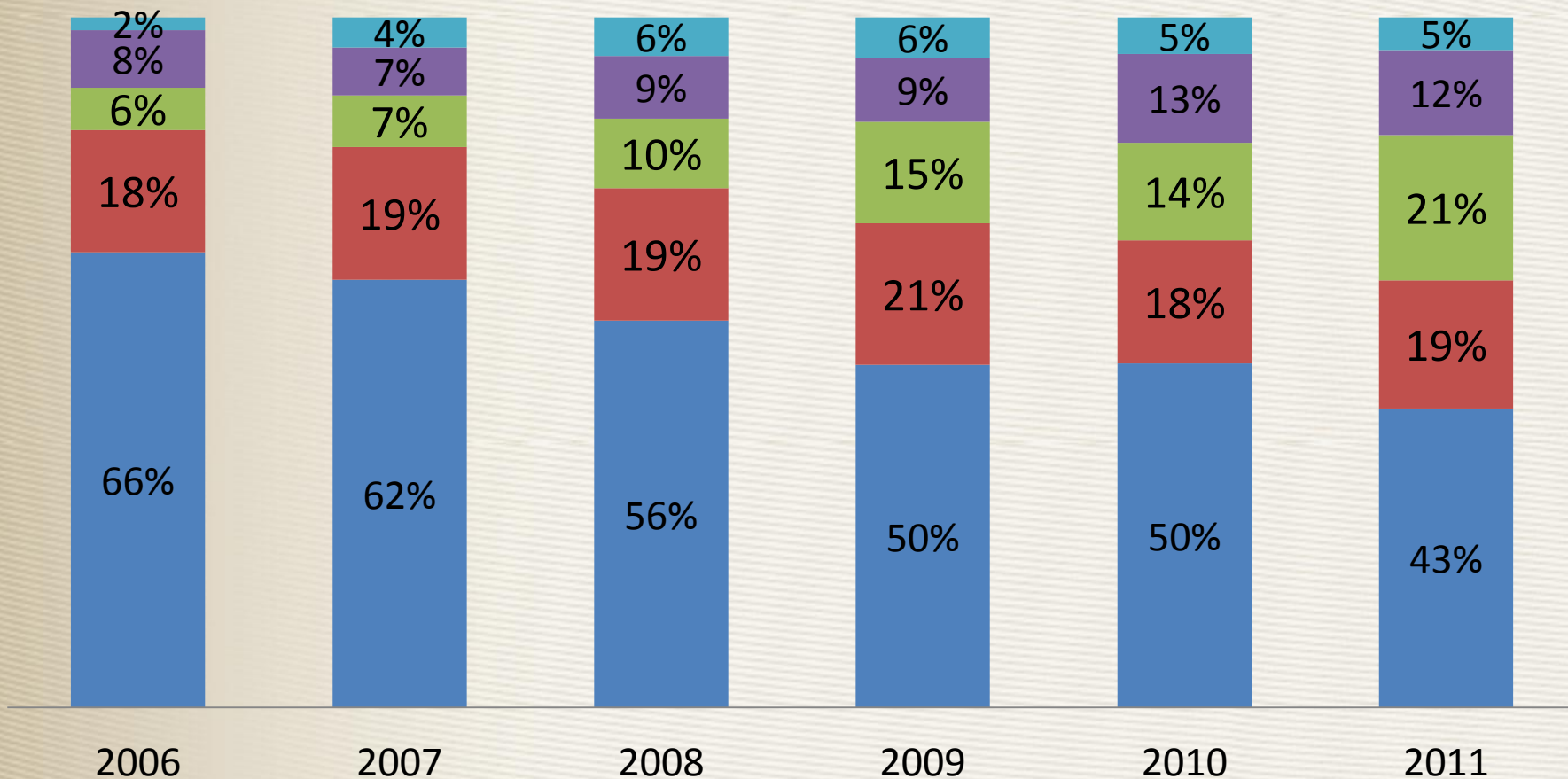
	2007	2008	2009	2010
Доходы	2 114 191	2 262 317	2 160 895	2 445 001
Операционные расходы	1 800 137	1 943 942	1 890 475	2215116
<b>Операционная Прибыль</b>	<b>314 054</b>	<b>318 375</b>	<b>270 420</b>	<b>229 885</b>
Расходы по процентам	89 474	73 642	55 608	48 401
Доход (убытки) от курсовых разниц	81 562	-1 046	-255 088	-146 495
Прочие неоперационные доходы и расходы	5 011	40 101	60 895	14 985
Итого доходы и расходы от неоперационной деятельности	-1 358	-31 947	-249 801	-179 911
<b>Прибыль (убыток) до вычета налогов</b>	<b>312 696</b>	<b>286 428</b>	<b>20 619</b>	<b>49 974</b>
Расходы по налогу на прибыль	36 581	20 870	5 162	7 363
<b>Чистая прибыль</b>	<b>276 115</b>	<b>265 558</b>	<b>15 457</b>	<b>42 611</b>
Начисленная амортизация	320 450	354 386	322 443	355 984
ОБИТДА	634 504	672 761	592 863	585 869
ЕБИТДА	722 620	714 456	398 670	454 359



## Динамика доходов 2007-2010, тыс.сом



- Междугородная и международная связь
- Интернет
- Прочие доходы от операционной деятельности
- Местная связь
- Р/вещание и телевидение



## Налоги

	2008	2009	2010
Налог на НДС (2008 году НДС -20,0%)	332 892	210 195	183 631
Налог на дороги	21 545		
Отчисления в фонд чрезвычайных ситуаций	34 609		
Налог на прибыль	26 550	39 168	15 709
Налог с продаж		21 245	22 956
Итого в республиканский бюджет (п1+п5)	415 597	270 608	222 296
Налоговые отчисления в местный бюджет всего:	96 846	63 413	59 750
Всего налоговых отчислений ( п. 5 + п. 6 )	512 443	334 021	282 046

## Дивиденды

	2007	2008	2009	2010
Чистая прибыль после уплаты налогов, тыс.сомов	276 115	265 558	15 457	42 611
Прибыль направляемая на дивиденды, %	30,0%	32,4%	61,3%	98,9%
Прибыль направляемая на дивиденды, тыс.сомов	82 835	86 000	9 480	42 134
Дивиденды на госпакет Мингосимущества КР, тыс.сомов	64 519	66 984	7 384	32 818
Дивиденды Соцфонду КР, тыс.сомов	10 369	10 766	1 187	5 274

## Отчисления в Социальный Фонд

	2007	2008	2009	2010
Отчисления в Социальный фонд	128 656	128 506	122 853	131 960

Наименование показателей	2007	2008	2009	2010
Капвложения	473 297	534 778	891 775	678 457
Ввод основных фондов	400 934	98 615	737 614	1 191 331
Привлечено заемных средств	169 237	380 611	301 516	188 010

**Динамика капитальных вложений и ввод основных фондов**



**Динамика капитальных вложений и привлечено заемных средств**



Кредитные институты	валюта	Снятая сумма	Остаток задолженности в валюте	Остаток задолженности в сомах
Международной ассоциации развития	СДР	12 725 576,2	2 911 350,0	215 245 130,7
Кувейтский фонд развития	Динар	2 586 310,0	419 640,0	70 927 804,6
Экспортно-Импортный Банк Кореи	Вон	16 113 091 690,0	12 321 757 520,0	522 442 518,8
Китайский банк развития 3,5.	Доллар	3 340 054,6	2 226 703,1	105 308 803,7
Китайский банк развития 6,6.	Доллар	6 594 764,7	3 297 382,4	155 945 082,7
Китайский банк развития 9,3.	Доллар	9 284 735,3	8 511 007,3	402 516 176,2
Китайский банк развития 8,7.	Доллар	8 699 026,3	8 699 026,3	411 408 268,8
Европейский Банк реконструкции и развития	Доллар	9 379 534	погашен	погашен
<b>Итого</b>				<b>1 883 793 785,6</b>

- Дискриминационное положение на конкурентном рынке
- Законодательные ограничения по мобильной связи
- Тарифное регулирование (тарифы с 2004 года)
- Социальная направленность

- Цифровое будущее – фаза «Бишкек»
- Национальная магистральная сеть ВОЛС – 1-3 этапы
- Сеть беспроводного доступа CDMA-450
- Расширение покрытия телерадиовещанием
- Пилотный проект цифрового телевидения в Баткенской области





- Имеющиеся ВОЛС
- - - Строящиеся ВОЛС
- Проектируемые ВОЛС

- Национальная магистральная сеть ВОЛС – 4-5 этапы
- Цифровое будущее – фаза «Региональные сети»
- Сеть цифрового вещания по всей республике DTV + IP TV
- Запуск мобильной связи стандарта GSM

720000, Кыргызская Республика  
г. Бишкек, пр. Чуй, 96  
Тел.: +996 312 68 16 16  
Факс: +996 312 66 24 24  
E-mail: [info@kt.kg](mailto:info@kt.kg)  
<http://www.kt.kg>